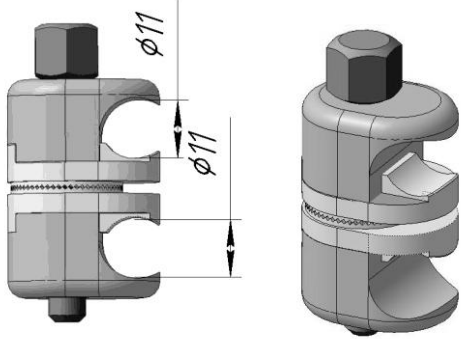
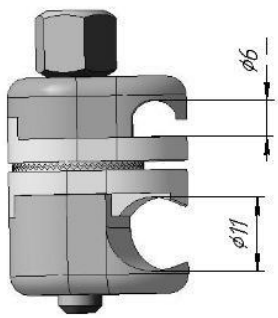
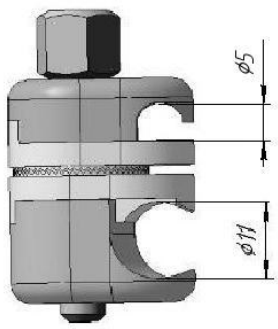
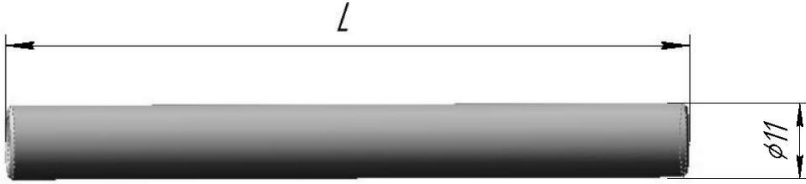
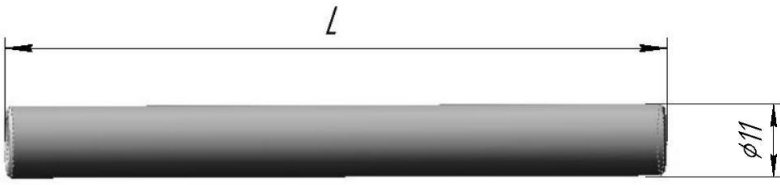
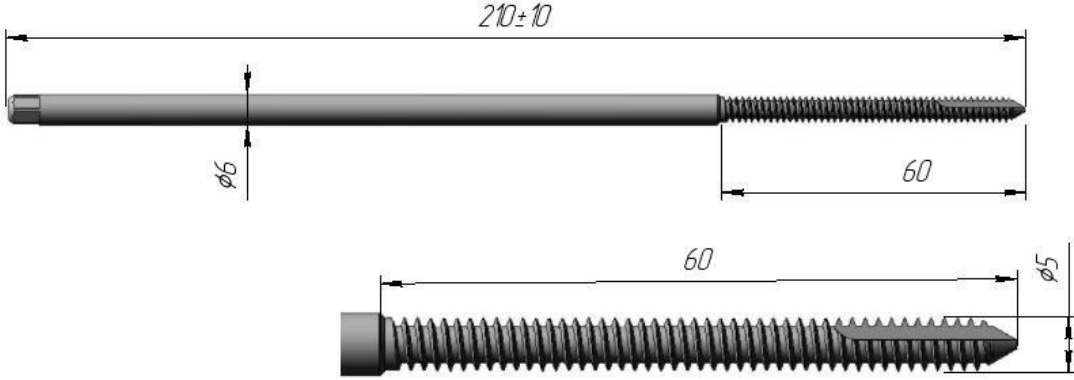
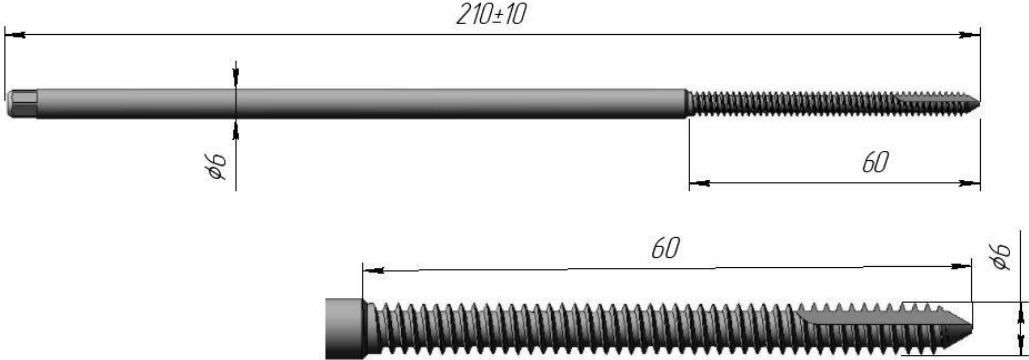
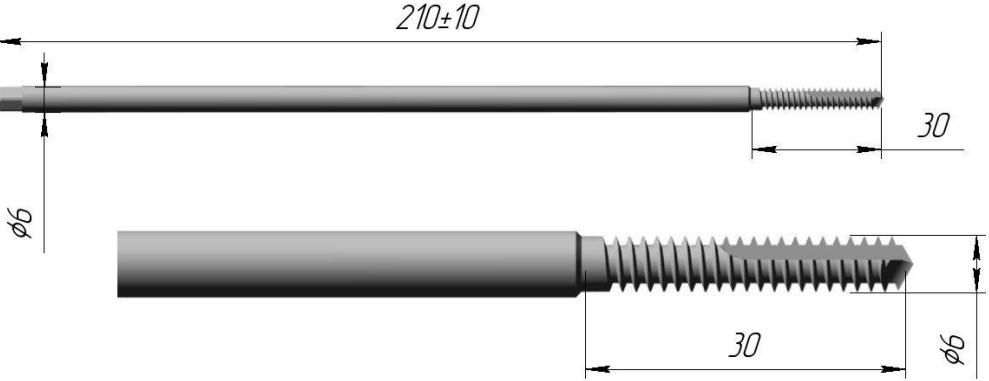


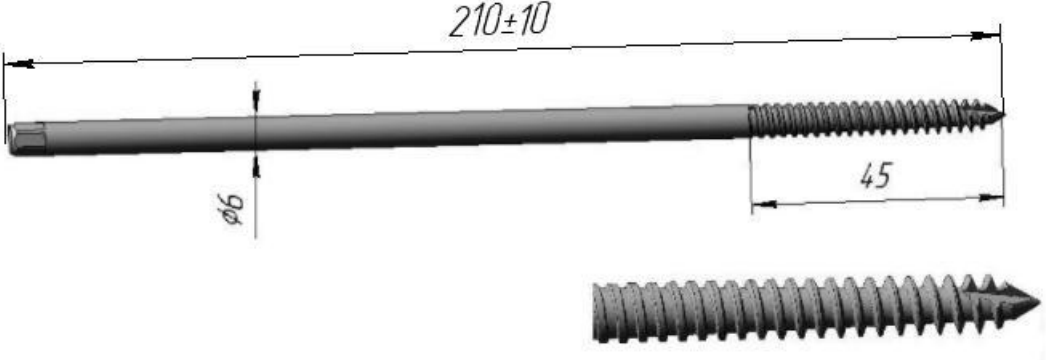
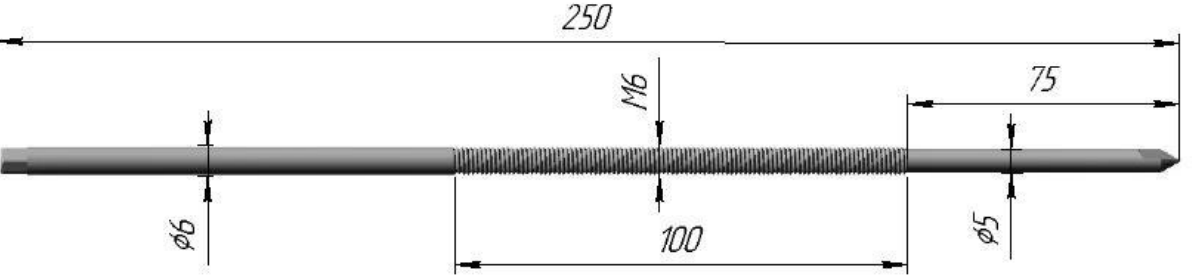
СПЕЦИФИКАЦИЯ

Таблица 1 - Аппарат стержневой внешней фиксации переломов костей таза.

№ п/п	№ по каталогу	Наименование	Единица измерения,
1			
	H101.01	Блок крепления штанга-штанга ($\phi 11$ - $\phi 11$)	шт.
2			
	H101.02	Блок крепления штанга-винт ($\phi 6$ - $\phi 11$)	шт.
3			
	H101.02.01	Блок крепления штанга-винт ($\phi 5$ - $\phi 11$)	шт.

4	 <p style="text-align: center;">Материал изготовления-нержавеющая сталь</p>		
5	Штанга		
	H101.03	Штанга (L=100 мм)	ШТ.
	H101.04	Штанга (L=200 мм)	ШТ.
	H101.05	Штанга (L=300 мм)	ШТ.
	H101.06	Штанга (L=400 мм)	ШТ.
6	 <p style="text-align: center;">Материал изготовления-композитный материал</p>		
7	Штанга		
	H101.03K	Штанга (L=100 мм)	ШТ.
	H101.04K	Штанга (L=200 мм)	ШТ.
	H101.05K	Штанга (L=300 мм)	ШТ.
	H101.06K	Штанга (L=400 мм)	ШТ.
8			
	H101.07	Винт тип 1 (Ø5 мм, L=210±10 мм, с прямой резьбой на конце винта)	ШТ.

9			
	H101.07.01	Винт тип 1 (Ø 6,0 мм, L=210±10 мм, с прямой резьбой на конце винта)	шт.
10			
	H101.07.01.02	Винт (Ø 6,0 мм, L=210±10 мм, с прямой резьбой на конце винта)	шт.

11		
	<p>H101.09 Винт тип 2 (Ø 6,0 мм, L= 210±10 мм, с конической резьбой на конце винта)</p>	шт.
12		
	<p>H101.10 Винт тип 3 (Ø 6,0 мм, L=250 мм, с прямой резьбой по середине винта)</p>	шт.

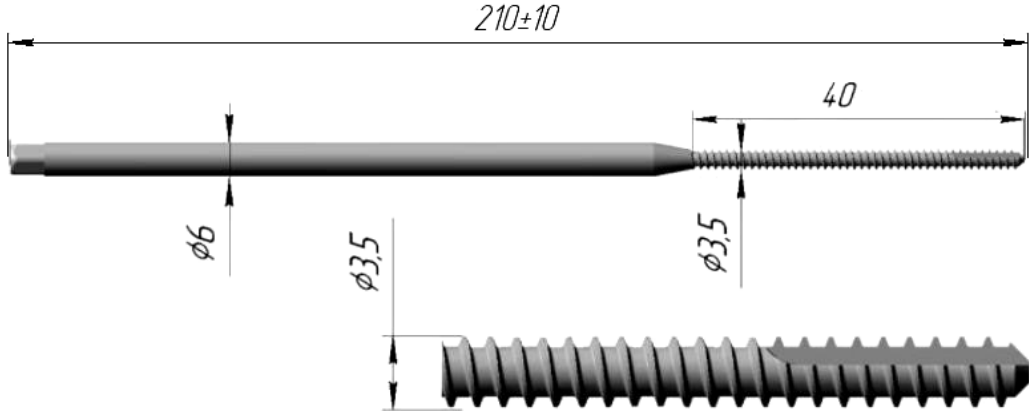
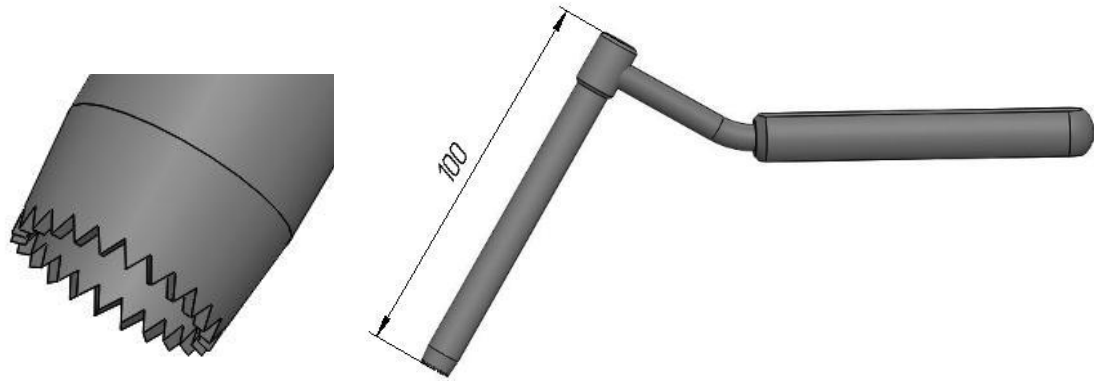





13			
14	H101.11	Винт тип 1 (Ø 6,0 мм, с Ø резьбы 4мм, L= 210±10 мм)	шт.

Таблица – Набор монтажного инструмента

№ п/п	Наименование		Количество, шт.
1			
2	HM0001	Направитель (под Ø6 мм)	1
3	HM0003	 Сверло (Ø3,5x200 мм)	1

4			
5	HM0004	Ключ-цанга (L=110 мм)	2
7			
8	HM0005	Ключ торцовый.	1
			
9	BM0001	Ключ рожковый 10 мм.	1
10			
11	H101.08	Ящик для хранения и стерилизации	